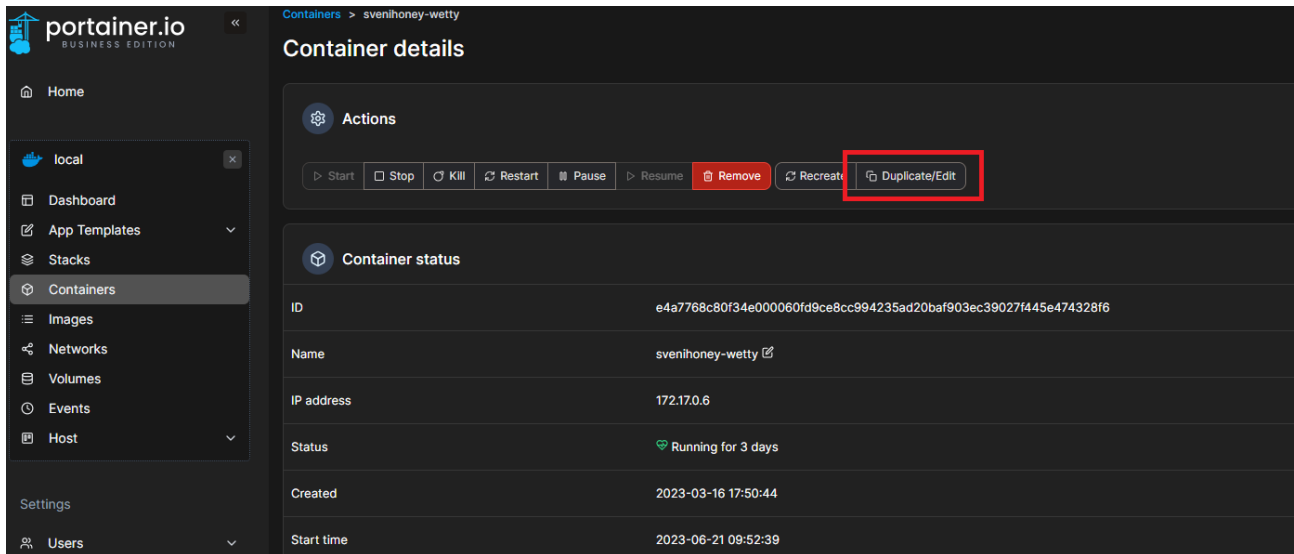


예외처리

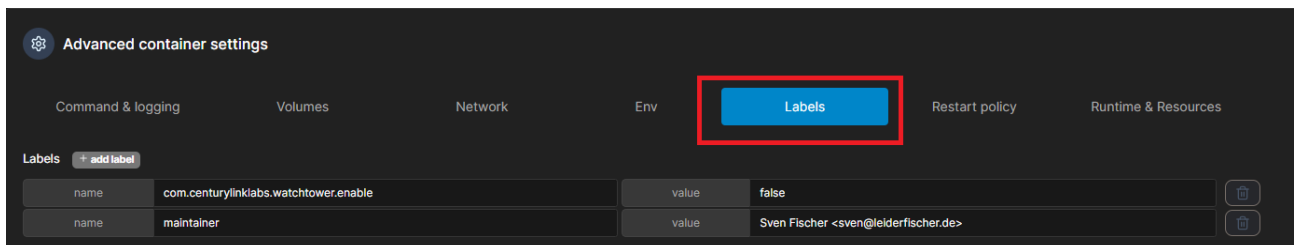
가끔 Watchtower를 이용해 docker 이미지가 Update된 이후 문제가 되는 docker들이 있습니다.

이 경우 Watchtower를 통한 Update를 원하지 않을 시 아래 단계를 진행하시면 됩니다.

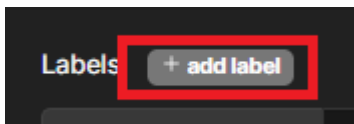
Portainer를 통해 예외를 원하는 Container에 들어가서 "Duplicate/Edit" 를 선택 합니다.



아래쪽에 보면 "Labels"라는 메뉴가 있습니다.



"add label"을 선택 합니다.

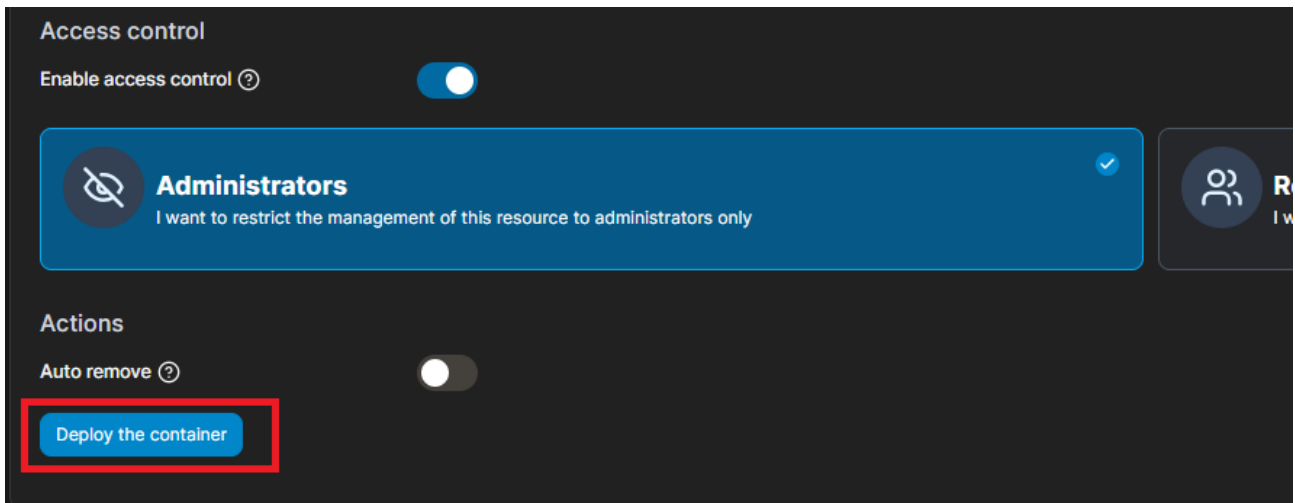


"name"에 **"com.centurylinklabs.watchtower.enable"**, "value"에 **"false"**를 입력 합니다.



라벨이 추가 됐으면 Container를 다시 빌드해야 합니다.

왼쪽 "Access control"에 있는 "Deploy the container"를 누르면 변경사항이 적용된 Container가 다시 빌드됩니다.



이후 Watchtower Container의 Log를 보시면 아래와 같이 Label 처리가 안된 Container만 Update 됨을 확인하실 수 있습니다.

✓ time="2023-06-21T09:52:45+09:00" level=info msg="Checking all containers (except explicitly disabled with label)"

🔄버전 #3

★생성 24 6월 2023 05:12:57, DH Choi

✎수정 25 6월 2023 06:28:21, DH Choi